

CENTRO SOCIAL DE SANDIM

DEMONSTRAÇÕES FINANCEIRAS

EXERCÍCIO 2019

Centro Social de Sandim
Balanço Individual em 31 de Dezembro de 2019

(Valores expressos em euros)


	Notas	31.Dez.19	31.Dez.18
Ativo			
Ativo não corrente			
Activos fixos tangíveis	5	26.051,08	39.004,04
Investimentos financeiros	8	104,34	0,00
Outros créditos e ativos não correntes	9	<u>1.500,00</u>	<u>1.500,00</u>
Total dos Activos Não Correntes		<u>27.655,42</u>	<u>40.504,04</u>
Ativo corrente			
Inventários	6	1.563,04	805,05
Créditos a receber	7	9.481,17	10.290,56
Estado e outros entes públicos	8	763,93	2.093,85
Diferimentos	10	5.333,78	3.848,20
Outros ativos correntes	9	46.708,71	51.381,73
Caixa e depósitos bancários	4	<u>38.454,82</u>	<u>3.265,85</u>
Total dos Activos Correntes		<u>102.305,45</u>	<u>71.685,24</u>
		<u>129.960,87</u>	<u>112.189,28</u>
Fundos Patrimoniais e Passivo			
Resultados transitados	11	-320.228,11	-270.868,88
Ajustamentos/outras variações nos fundos patrimoniais		2.600,00	5.200,00
Resultado líquido do exercício	12	<u>148.644,89</u>	<u>-49.359,23</u>
Total do fundo do capital		<u>-168.983,22</u>	<u>-315.028,11</u>
Passivo			
Passivo não corrente			
Outras dívidas a pagar		<u>185.000,00</u>	<u>310.000,00</u>
Total dos Passivos Não Correntes		<u>185.000,00</u>	<u>310.000,00</u>
Passivo corrente			
Fornecedores	13	10.531,88	9.847,27
Estado e outros entes públicos	8	28.211,98	28.971,84
Outros passivos correntes	15	<u>75.200,23</u>	<u>78.398,28</u>
Total dos Passivos Correntes		<u>113.944,09</u>	<u>117.217,39</u>
Total do Passivo		<u>298.944,09</u>	<u>427.217,39</u>
		<u>129.960,87</u>	<u>112.189,28</u>

Para ser lido com as notas anexas às demonstrações financeiras


Porto, 5 de Março de 2020

- €

O CONTABILISTA CERTIFICADO



A DIREÇÃO



Centro Social de Sandim

Demonstração dos Resultados Individuais por Natureza
Exercício findo em 31 de Dezembro de 2019


(Valores expressos em euros)

	Notas	31.Dez.19	31.Dez.18
Vendas e serviços prestados	16	243.979,90	228.545,64
Subsídios, doações e legados à exploração	17	697.732,98	480.580,90
Custo das mercadorias vendidas e das matérias consumidas	18	-48.243,80	-49.031,99
Fornecimentos e serviços externos	19	-140.699,82	-141.383,74
Gastos com o pessoal	20	-595.958,53	-560.020,28
Imparidade de dívidas a receber (perdas/reversões)	7	-3.471,87	-5.186,95
Outros rendimentos	21	13.274,03	13.571,00
Outros gastos	22	-5.015,59	-2.021,34
Resultado antes de depreciações, gastos de financiamento e impostos		161.597,30	-34.946,76
Gastos/reversões de depreciação e de amortização	23	-12.952,96	-14.411,79
Imparidade de investimentos depreciáveis/amortizáveis (perdas/reversões)			
Resultado operacional (antes de gastos de financiamento e impostos)		148.644,34	-49.358,55
Juros e rendimentos similares obtidos	24	0,77	0,04
Juros e gastos similares suportados	24	-0,22	-0,72
Resultado antes de impostos		148.644,89	-49.359,23
Imposto sobre o rendimento do período		0,00	0,00
Resultado líquido do período		148.644,89	-49.359,23
Resultado por ação básico		-	-


Para ser lido com as notas anexas às demonstrações financeiras

Porto, 5 de Março de 2020

O CONTABILISTA CERTIFICADO



A DIREÇÃO



Centro Social de Sandim
Demonstração dos Fluxos de Caixa Individuais
Exercício findo em 31 de Dezembro de 2019

(Valores expressos em euros)

	<u>31.Dez.19</u>	<u>31.Dez.18</u>
Fluxos de Caixa das Actividades Operacionais		
Recebimentos de clientes e utentes	256.515,37	208.321,20
Pagamentos a fornecedores	-191.856,36	-186.037,84
Pagamentos ao pessoal	-566.598,09	-519.021,87
Caixa gerada pelas operações	<u>-501.939,08</u>	<u>-496.738,51</u>
Pagamento/recebimento do imposto sobre o rendimento	0,00	0,00
Outros recebimentos/pagamentos	<u>665.393,13</u>	<u>475.464,47</u>
Fluxos de Caixa das Actividades Operacionais (1)	<u>163.454,05</u>	<u>-21.274,04</u>
Fluxos de Caixa das Actividades de Investimento		
Pagamentos respeitantes a:		
Activos fixos tangíveis	0,00	-32.963,09
	<u>0,00</u>	<u>-32.963,09</u>
Recebimentos provenientes de:		
Juros e rendimentos similares	0,77	0,76
Dividendos	0,00	0,00
	<u>0,77</u>	<u>0,76</u>
Fluxos de Caixa das Actividades de Investimento (2)	<u>0,77</u>	<u>-32.962,33</u>
Fluxos de Caixa das Actividades de Financiamento		
Recebimentos provenientes de:		
Financiamentos obtidos	25.000,00	50.000,00
	<u>25.000,00</u>	<u>50.000,00</u>
Pagamentos respeitantes a:		
Financiamentos obtidos	-150.000,00	0,00
	<u>-150.000,00</u>	<u>0,00</u>
Fluxos de Caixa das Actividades de Financiamento (3)	<u>-125.000,00</u>	<u>50.000,00</u>
Varição de caixa e seus equivalentes (1+2+3)	<u>35.188,97</u>	<u>-4.236,37</u>
Efeito das diferenças de câmbio	0,00	0,00
Caixa e seus equivalentes no início do período	<u>3.265,85</u>	<u>7.502,22</u>
Caixa e seus equivalentes no fim do período	<u>38.454,82</u>	<u>3.265,85</u>

Para ser lido com as notas anexas às demonstrações financeiras

Porto, 5 de Março de 2020

O CONTABILISTA CERTIFICADO



A DIREÇÃO



CENTRO SOCIAL DE SANDIM
ANEXO ÀS DEMONSTRAÇÕES FINANCEIRAS
EXERCÍCIO 2019

Nota 1 - Nota introdutória

O Centro Social de Sandim é uma instituição sem fins lucrativos, constituída sob a forma de Instituição Particular de Solidariedade Social com o NIF. 501536140 constituída em 4 de Maio de 1978, com estatutos publicados no Diário da República nº 124 série II de 4 de Maio de 1978 com sede em Rua do Teatro Amador, 120, 4415-897 Sandim.

Nota 2 - Referencial contabilístico de preparação das demonstrações financeiras

Em 2019 as demonstrações financeiras do Centro Social de Sandim foram elaboradas no pressuposto da continuidade das operações a partir dos registos contabilísticos da Entidade e de acordo com a Norma Contabilística e de Relato financeiro para as Entidades do Setor Não Lucrativo (NCRF-ESNL), aprovado pelo Decreto-Lei nº 36-A/2011 de 9 de Março.

Nota 3 - Principais Políticas contabilísticas

As demonstrações financeiras do Centro Social de Sandim são apresentadas em euros. O euro é a moeda funcional e de apresentação. As transações em moeda estrangeira, se as houver, são transpostas para a moeda funcional utilizando as taxas de câmbio prevaletentes à data da transação. Os activos fixos tangíveis, encontram-se registados ao custo de aquisição, deduzido das depreciações e das perdas por imparidade acumuladas. As depreciações foram calculadas, após o início de utilização dos bens, pelo método das quotas constantes em conformidade com o período de vida útil estimado para cada grupo de bens.

Anos de vida útil

Edifícios e outras construções	2 - 50
Equipamento Básico	4 - 8
Equipamento de Transporte	3 - 7
Ferramentas e Utensílios	3 - 7
Equipamento Administrativo	2 - 10
Outros Activos Fixos Tangíveis	1 - 6

As despesas com reparação e manutenção destes activos são considerados como gasto no período em que ocorrem. O imposto sobre o rendimento não se aplica uma vez que a Instituição está isenta, e não tem outra actividade acessória. Os clientes/utentes não tem implícitos juros e são registados pelo seu valor nominal diminuído de eventuais perdas de imparidade. As contas a pagar a fornecedores e outros credores, que não vencem juros, são registadas pelo seu valor nominal, que é substancialmente equivalente ao seu justo valor. Os empréstimos bancários são registados no passivo pelo valor nominal recebido líquido de

comissões com emissão desses empréstimos. Os encargos financeiros apurados de acordo com a taxa de juro efectiva são registados na demonstração dos resultados de acordo com o regime do acréscimo. Os empréstimos são classificados como passivos correntes, a não ser que a Associação tenha direito incondicional para diferir a liquidação do passivo por mais de 12 meses após a data de relato. Os rendimentos são reconhecidos na data da prestação dos serviços, bem como as participações do IGFSS I.P. e de outras entidades. Os subsídios à exploração destinam-se à cobertura de gastos, incorridos e registados com o desenvolvimento das ações da atividade da Instituição. O subsídio ao investimento a fundo perdido do Fundo de Socorro Social, foi revalorizado na passagem do POC para ESNL (SNC) no valor de 3.750,00 euros.

Nota 4 - Fluxos de Caixa

Desagregação dos valores inscritos na rubrica de caixa e em depósitos bancários:

	<u>31-12-2019</u>	<u>31-12-2018</u>
Caixa	1.114,42	1.075,68
Depósitos à ordem	840,40	1.190,17
Depósitos a prazo	<u>36.500,00</u>	<u>1.000,00</u>
	<u>38.454,82</u>	<u>3.265,85</u>

Na divulgação dos fluxos de caixa, foi utilizado o método direto, o qual nos dá informação acerca dos componentes principais de recebimentos e pagamentos, obtidos pelos registos contabilísticos da Instituição.

Nota 5 - Activos fixos tangíveis

O movimento ocorrido nos activos fixos tangíveis e respectivas depreciações, nos exercícios 2019 e 2018 foi o seguinte:

	<u>31 de dezembro de 2018</u>			
	<u>Saldo em</u> <u>01-jan-18</u>	<u>Aquisições</u> <u>Dotações</u>	<u>Abates</u> <u>Alienações</u>	
Activos fixos tangíveis:				
Edifícios e outras construções	414.639,09	2.213,09	0,00	416.852,18
Equipamento básico	95.322,71	0,00	0,00	95.322,71
Equipamento de transporte	138.691,46	30.750,00	0,00	169.441,46
Equipamento administrativo	33.504,19	0,00	0,00	33.504,19
Outros activos fixos tangíveis	<u>45.696,21</u>	<u>0,00</u>	<u>0,00</u>	<u>45.696,21</u>
	<u>727.853,66</u>	<u>32.963,09</u>	<u>0,00</u>	<u>760.816,75</u>

	31 de dezembro de 2018			Saldo em 31-12-2018
	Saldo em 01-jan-18	Aquisições Dotações	Abates Alienações	
Depreciações acumuladas				
Edifícios e outras construções	413.406,64	1.601,15	0,00	415.007,79
Equipamento básico	93.083,89	648,66	0,00	93.732,55
Equipamento de transporte	124.891,46	10.750,00	0,00	135.641,46
Equipamento administrativo	33.275,71	228,48	0,00	33.504,19
Outros activos fixos tangíveis	42.743,22	1.183,50	0,00	43.926,72
	707.400,92	14.411,79	0,00	721.812,71
				39.004,04

	31 de dezembro de 2019			Saldo em 31-12-2019
	Saldo em 01-jan-19	Aquisições Dotações	Abates Alienações	
Activos fixos tangíveis:				
Edifícios e outras construções	416.852,18	0,00	0,00	416.852,18
Equipamento básico	95.322,71	0,00	0,00	95.322,71
Equipamento de transporte	169.441,46	0,00	0,00	169.441,46
Equipamento administrativo	33.504,19	0,00	0,00	33.504,19
Outros activos fixos tangíveis	45.696,21	0,00	0,00	45.696,21
	760.816,75	0,00	0,00	760.816,75
Depreciações acumuladas				
Edifícios e outras construções	415.007,79	368,70	0,00	415.376,49
Equipamento básico	93.732,55	649,28	0,00	94.381,83
Equipamento de transporte	135.641,46	10.750,00	0,00	146.391,46
Equipamento administrativo	33.504,19	0,00	0,00	33.504,19
Outros activos fixos tangíveis	43.926,72	1.184,98	0,00	45.111,70
	721.812,71	12.952,96	0,00	734.765,67
				26.051,08

Nota 6 – Inventários

Em 31 de Dezembro de 2019 e 2018 a rubrica inventários apresentava a seguinte composição:

	31-12-2019	31-12-2018
Matérias primas (géneros alimentares)	1.563,04	805,05
	1.563,04	805,05

Nota 7 – Créditos a receber

Em 31 de Dezembro de 2019 e 2018 a rubrica "Créditos e receber" tinha a seguinte composição:

	31-12-2019		31-12-2018	
	corrente	n/corrente	corrente	n/corrente
Clientes/Utentes				
Utentes c/c.	8.748,42	0,00	6.467,39	0,00
Utentes Cob.Duvid.	36.696,90	0,00	36.796,90	0,00
Saldo Devedor	45.445,32	0,00	43.264,29	0,00
Adiantam.utentes	-621,01	0,00	-1.102,46	0,00
Perdas imparidade	-35.343,14	0,00	-31.871,27	0,00
Saldo Credor	-35.964,15	0,00	-32.973,73	0,00
Saldo Líquido	9.481,17	0,00	10.290,56	0,00

Em 31 de Dezembro de 2019 e 2018 a rubrica "Perdas por imparidade acumuladas de utentes" apresentava os seguintes saldos:

	31-12-2019	31-12-2018
Saldo a 1 de janeiro	31.871,27	26.684,32
Aumento-CRECHE	107,31	157,31
Aumento-JARDIM	267,20	267,20
Aumento-ATL	216,50	216,50
Aumento-ATL	2.905,86	4.545,94
	3.496,87	5.186,95
Total imparidades acumuladas	35.343,14	31.871,27

Nota 8 - Estado e outros entes públicos

Em 31 de Dezembro de 2019 e 2018 a rubrica "Estado e outros entes públicos" apresentava no ativo e passivo os seguintes saldos:

	31.12.2019		31.12.2017	
	Ativo	Passivo	Ativo	Passivo
Iva a recuperar	763,93	0,00	2.093,85	0,00
Imposto s/irs dependente	0,00	6.908,00	0,00	7.687,00
Imposto s/irs independente	0,00	88,00	0,00	86,88
Segurança social pessoal	0,00	21.215,98	0,00	21.197,96
	763,93	28.211,98	2.093,85	28.971,84

Nota 9 -Outros ativos correntes

Em 31 de Dezembro de 2019 e 2018 a rubrica "Outros ativos correntes" tinha a seguinte composição:

	<u>31-12-2019</u>		<u>31-12-2018</u>	
	corrente	n/corrente	corrente	n/corrente
Repsol	0,00	1.500,00	0,00	1.500,00
Camara M.Gaia(Gai@prend+)	5.772,03	0,00	7.514,44	0,00
Junta Freguesia de Sandim	0,00		1.300,00	
Reembolso Consig. IRS	0,00		1.630,61	
Acréscimo de receitas	40.936,68		40.936,68	
Outras Receitas	0,00	0,00	0,00	0,00
	46.708,71	1.500,00	51.381,73	1.500,00

Nota 10 - Diferimentos

	<u>31-12-2019</u>	<u>31-12-2018</u>
Seguros pagos	5.333,78	3.848,20
Outros gastos a reconhecer	0,00	0,00
	5.333,78	3.848,20

Nota 11 -Fundos Patrimoniais

Em 31 de Dezembro de 2019 e 2018 os saldos dos Fundos Patrimoniais eram assim constituídos:

	<u>31-12-2019</u>	<u>31-12-2018</u>
Result.Transit.(Prejuízos)	-265.668,88	-222.205,90
Transf.result.exerc.anterior	-54.559,23	-48.662,98
	-320.228,11	-270.868,88
Subsídio F.S.Social	13.000,00	13.000,00
Outras Variações no exercício	-10.400,00	-7.800,00
	2.600,00	5.200,00
	-317.628,11	-265.668,88

Nota 12 –Resultado Líquido doExercício

Por decisão da Assembleia geral realizada em 16 de Março de 2020, foram aprovadas as contas do exercício findo em 31 de Dezembro de 2019, cujo resultado líquido positivo de 148.644,89 Euros, será transferido para "Resultados Transitados".

Nota 13 –Fornecedores

Em 31 de Dezembro de 2019 e 2018 os saldos da rubrica "Fornecedores" , apresentava a seguinte composição:

	<u>31-12-2019</u>	<u>31-12-2018</u>
Fornecedores conta corrente	<u>10.531,88</u>	<u>9.847,27</u>
	<u>10.531,88</u>	<u>9.847,27</u>

Nota 15 -Outras dívidas a pagar

Em 31 de Dezembro de 2019 e 2018 os saldos da rubrica "Outras dívidas a pagar" apresentava a seguinte composição:

	<u>31-12-2019</u>		<u>31-12-2018</u>	
	<u>corrente</u>	<u>n/corrente</u>	<u>corrente</u>	<u>n/corrente</u>
Outros Credores				
Manuel Conceição Couto	0,00	185.000,00	0,00	310.000,00
Remunerações a liquidar	74.578,37	0,00	76.958,33	0,00
Credores Diversos	622,86	0,00	1.439,95	0,00
	<u>75.201,23</u>	<u>185.000,00</u>	<u>78.398,28</u>	<u>310.000,00</u>

Nota 16 -Vendas e serviços prestados

Em 31 de Dezembro de 2019 e 2018 os saldos da rubrica "Vendas e prestação de serviços" tinha a seguinte composição:

	<u>31-12-2019</u>	<u>31-12-2018</u>
Valências		
<u>Creche</u>		
Comparticipações utentes	75.032,77	70.903,56
Quotizações (Sócios)	355,20	243,00
	<u>75.387,97</u>	<u>71.146,56</u>

<u>Jardim-pré-escolar</u>	<u>31-12-2019</u>	<u>31-12-2018</u>
Comparticipações utentes	92.655,95	87.969,21
Quotizações (Sócios)	399,60	680,40
	<u>93.055,55</u>	<u>88.649,61</u>
<u>ATL-com extensão horário s/almoço</u>		
Comparticipações utentes	75.403,18	68.700,87
Quotizações (Sócios)	133,20	48,60
	<u>75.536,38</u>	<u>68.749,47</u>
TOTAIS	<u><u>243.979,90</u></u>	<u><u>228.545,64</u></u>

Nota 17 -Subsídios, doações e legados à exploração

Em 31 de Dezembro de 2019 e 2018 os saldos da rubrica "Subsídios, doações e legados à exploração" tinha a seguinte composição:

Valências	<u>31-12-2019</u>	<u>31-12-2018</u>
<u>Creche</u>		
Comparticip. IPSS-acordos de corporação	195.154,32	171.578,07
Autarquias	0,00	325,00
Subsídio Fundo S.Social	60.000,00	1.667,26
Subsídios Outras Entidades	3.021,74	1.667,26
Donativos em remuneração	14.525,00	6.294,02
donativos en géneros	4.597,53	4.282,46
	<u>277.298,59</u>	<u>185.814,07</u>
<u>Jardim-pré-escolar</u>		
Comparticip. IPSS-acordos de corporação	228.328,32	214.589,61
Autarquias	0,00	910,00
Subsídio Fundo S.Social	67.500,00	0,00
Subsídios Outras Entidades	3.021,72	0,00
Donativos em remuneração	16.340,63	23.602,57
Donativos en géneros	7.881,47	7.341,35
	<u>323.072,14</u>	<u>246.443,53</u>
<u>ATL-com extensão horário s/almoço</u>		
Comparticip. IPSS-acordos de corporação	24.162,87	31.932,00
Autarquias	0,00	254,00
Subsídio Fundo S. Social	22.500,00	0,00
Subsídios Outras Entidades	0,00	143,99
Donativos em remuneração	5.446,87	86,29
Gai@prende+	44.595,72	13.738,07
Donativos en géneros	656,79	0,00
	<u>97.362,25</u>	<u>46.154,35</u>

TOTAIS**697.732,98****478.411,95****Nota 18 -Custo das mercadorias vendidas e consumidas**

As matérias primas consumidas (géneros alimentícios) no exercício foram como se segue:

Valências	31-12-2019	31-12-2018
Creche		
Existências iniciais	281,76	354,89
Compras	17.150,63	17.088,07
Existências finais	-547,06	-281,76
Custo dos géneros alimentares consumidos	16.885,33	17.161,20
Jardim-pré-escolar		
Existências iniciais	483,03	608,39
Compras	29.401,08	29.293,83
Existências finais	-937,83	-483,03
Custo dos géneros alimentares consumidos	28.946,28	29.419,19
ATL		
Existências iniciais	40,25	50,70
Compras	2.450,09	2.441,15
Existências finais	-78,15	-40,25
Custo dos géneros alimentares consumidos	2.412,19	2.451,60
TOTAIS		
Existências iniciais	805,05	1.013,98
Compras	49.001,79	48.823,06
Existências finais	-1.563,04	-805,05
Custo dos géneros alimentares consumidos	48.243,80	49.031,99

Nota 19 -Fornecimentos e serviços externos

Valências	31-12-2019	31-12-2018
Creche		
Trabalhos especializados	2.238,00	2.693,42
Publicidade e propaganda	0,00	0,00
Vigilância e Segurança	649,44	568,32
Honorários independentes (recibos verdes)	3.859,06	4.170,32
Conservação e reparação	7.795,64	6.659,48
Serviços bancários	288,81	225,65
Materiais	3.084,34	3.097,80
Ferramentas /Utensílios desg. rápido	427,89	433,95
Livros e documentação técnica	0,00	0,00
Material de escritório	78,94	33,84

Vestuário e calçado utentes	0,00	939,69
Encargos de saúde utentes	0,00	127,66
Materiais diversos	787,67	129,61
Materiais didático	1.789,84	1.433,05
Energia e fluidos	9.432,18	9.591,17
Electricidade	2.505,86	2.130,91
Combustíveis	3.910,45	4.726,60
Água	122,26	163,62
Gás	1.481,93	768,54
Lenha	1.294,32	1.485,28
Outros	117,36	316,22
Deslocações e estadas	428,10	8.268,29
Rendas e Alugueres	641,48	481,12
Comunicação	1.026,68	935,52
Seguros	1.208,41	601,55
Despesas de representação	0,00	0,00
Limpeza higiene e conforto	2.011,50	1.719,99
Outros fornec. E serviços	1.455,42	1.101,73
	34.119,06	40.114,36

Jardim-pré-escolar

	<u>31-12-2019</u>	<u>31-12-2018</u>
Trabalhos especializados	2.517,79	2.693,42
Publicidade e propaganda	0,00	0,00
Honorários independentes (recibos verdes)	4.341,50	4.170,42
Vigilância e Segurança	730,68	568,32
Rouparia	0,00	0,00
Conservação e reparação	8.770,22	6.659,28
Serviços bancários	324,96	225,64
Materiais	3.470,14	3.097,63
Ferramentas /Utensílios desg. rápido	481,39	433,93
Livros e documentação técnica	0,00	0,00
Material de escritório	88,80	33,84
Vestuário e calçado utentes	0,00	939,69
Encargos de saúde utentes	0,00	127,65
Materiais diversos	886,17	129,60
Materiais didático	2.013,78	1.432,92
Energia e fluidos	10.074,30	11.681,86
Electricidade	2.819,08	2.130,90
Combustíveis	3.910,45	5.199,98
Água	137,49	163,62
Gás	1.619,12	1.018,92
Lenha	1.456,13	2.852,23
Outros	132,03	316,21

Deslocações e estadas	1.751,30	8.268,29
Rendas e Alugueres	721,64	962,20
Comunicação	1.155,10	935,44
Seguros	1.359,50	906,13
Despesas de representação	0,00	0,00
Limpeza higiene e conforto	2.186,40	1.899,94
Outros fornec. E serviços	4.012,49	3.411,72
	<u>41.416,02</u>	<u>45.480,29</u>

ATL-com extensão horário s/almoço

	<u>31-12-2019</u>	<u>31-12-2018</u>
Trabalhos especializados	11.028,36	4.960,46
Publicidade e propaganda	0,00	0,00
Vigilância e Segurança	243,48	486,96
Honorários independentes (recibos verdes)	18.077,84	12.477,07
Conservação e reparação	2.923,18	5.707,69
Serviços bancários	108,25	193,49
Materiais	5.311,23	5.550,45
Ferramentas /Utensílios desg. rápido	160,45	371,91
Livros e documentação técnica	0,00	0,00
Material de escritório	29,59	28,99
Vestuário e calçado utentes	0,00	805,44
Encargos de saúde utentes	0,00	109,42
Materiais diversos	2.975,01	1.347,33
Materiais didático	2.146,18	2.887,36
Energia e fluidos	7.766,53	7.125,81
Electricidade	939,69	1.826,46
Combustíveis	5.510,71	3.803,39
Água	45,81	140,26
Gás	740,98	527,59
Lenha	485,36	557,08
Outros	43,98	271,03
Deslocações e estadas	8.330,34	11.469,09
Rendas e Alugueres	240,56	160,36
Comunicação	384,94	801,63
Seguros	453,13	404,37
Limpeza higiene e conforto	1.132,22	1.506,47
Outros fornec. E serviços	9.164,68	4.945,24
	<u>65.164,74</u>	<u>55.789,09</u>
TOTAIS	<u><u>140.699,82</u></u>	<u><u>141.383,74</u></u>

Nota 20 -Gastos com o pessoal

	<u>31-12-2019</u>	<u>31-12-2018</u>
Valências		
<u>Creche</u>		
Remuneração do pessoal	203.261,56	187.505,54
Encargos sobre remunerações	45.327,78	41.813,65
Outras remunerações	425,00	757,16
Seguros	3.151,16	835,56
Outros gastos com pessoal	8.905,20	358,00
	<u>261.070,70</u>	<u>231.269,91</u>
<u>Jardim-pré-escolar</u>	<u>31-12-2019</u>	<u>31-12-2018</u>
Remuneração do pessoal	183.491,47	207.527,06
Encargos sobre remunerações	40.734,20	46.278,46
Outras remunerações	529,93	1.093,15
Seguros	3.346,29	2.339,48
Outros gastos com pessoal	10.018,35	952,00
	<u>238.120,24</u>	<u>258.190,15</u>
<u>ATL-com extensão horário s/almoço</u>	<u>31-12-2019</u>	<u>31-12-2018</u>
Remuneração do pessoal	72.068,11	54.353,77
Encargos sobre remunerações	16.080,56	12.120,81
Outras remunerações	553,08	916,29
Seguros	1.115,41	167,10
Outros gastos com pessoal	6.950,43	3.002,25
	<u>96.767,59</u>	<u>70.560,22</u>
TOTAIS	<u>595.958,53</u>	<u>560.020,28</u>

Nota 21 -Outros rendimentos e ganhos

	<u>31-12-2019</u>	<u>31-12-2018</u>
Valências		
<u>Creche</u>		

Desconto pronto pagamento obtidos	0,03	0,48
Ganhos invest.financeiros (alienações)	0,00	0,00
Correções relativas períodos anteriores	174,90	761,55
Imputação Subsídios para investimentos	1.300,00	1.300,00
Restituição impostos	0,00	0,00
Reembolso consignação IRS e IVA .0,05%	0,00	369,66
Outros não especificados	0,00	205,35
	1.474,93	2.637,04

31-12-2019

31-12-2018

Jardim-pré-escolar

Desconto pronto pagamento obtidos	0,04	1,32
Ganhos invest.financeiros (alienações)	0,00	0,00
Correções relativas períodos anteriores	196,72	1.039,85
Imputação Subsídios para investimentos	1.300,00	1.300,00
Restituição impostos	0,00	0,00
Reembolso consignação IRS e IVA.0,05%	0,00	739,32
Outros não especificados	0,00	337,71
	1.496,76	3.418,20

ATL-com extensão horário s/almoço

31-12-2019

31-12-2018

Desconto pronto pagamento obtidos	0,02	0,09
Ganhos invest.financeiros (alienações)	0,00	0,00
Correções relativas períodos anteriores	65,57	266,45
Imputação Subsídios para investimentos	0,00	0,00
Reembolso consignação IRS e IVA.0,05%	0,00	123,21
Comparticipação da Caf	4.375,00	4.001,00
Outros não especificados	5.861,75	3.125,01
	10.302,34	7.515,76

TOTAIS

13.274,03

13.571,00

Nota 22 -Outros gastos e perdas

	31-12-2019	31-12-2018
Valências		
Creche		
Impostos (imposto s/valor acrescentado)	382,02	273,89
Descontos pronto pagamento concedidos	85,00	2,50
Corr. Exercícios anteriores	1.431,44	54,74
Donativos	0,00	138,77
Quotizações	120,00	75,00
Outros n/especificados	0,00	0,00

2.018,46

544,90

	<u>31-12-2019</u>	<u>31-12-2018</u>
Jardim-pré-escolar		
Impostos (imposto s/valor acrescentado)	424,43	273,89
Descontos pronto pagamento concedidos	61,35	57,00
Corr. Exercícios anteriores	1.610,37	191,59
Donativos	0,00	388,57
Quotizações	135,00	210,00
Outros n/especificados	5,53	0,00
	<u>2.236,68</u>	<u>1.121,05</u>
	<u>31-12-2019</u>	<u>31-12-2018</u>
ATL-com extensão horário s/almoço		
Impostos (imposto s/valor acrescentado)	177,66	234,59
Descontos pronto pagamento concedidos	0,00	50,50
Corr. Exercícios anteriores	536,79	27,37
Donativos	0,00	27,75
Quotizações	45,00	15,00
Outros n/especificados	1,00	0,18
	<u>760,45</u>	<u>355,39</u>
TOTAIS	<u><u>5.015,59</u></u>	<u><u>2.021,34</u></u>

Nota 23 -Gastos/reversões de depreciações/amortizações

	<u>31-12-2019</u>	<u>31-12-2018</u>
Activos fixos tangíveis		
Valências		
Creche		
Depreciação edifícios outras construções	110,61	320,22
Depreciação equipamento básico	194,78	129,73
Depreciação equipamento de transporte	3.225,00	2.150,00
Depreciação equip. administrativo diverso	0,00	45,70
Depreciação outros ativos fixos tangíveis	355,49	236,70
	<u>3.885,88</u>	<u>2.882,35</u>
	<u>31-12-2019</u>	<u>31-12-2018</u>
Jardim-pré-escolar		
Depreciação edifícios outras construções	147,48	1.120,81
Depreciação equipamento básico	259,71	454,06

Depreciação equipamento de transporte	4.300,00	7.525,00
Depreciação equip. administrativo diverso	0,00	159,94
Depreciação outros ativos fixos tangíveis	473,99	828,45
	5.181,18	10.088,26

<u>ATL-com extensão horário s/almoço</u>	<u>31-12-2019</u>	<u>31-12-2018</u>
Depreciação edifícios outras construções	110,61	160,12
Depreciação equipamento básico	194,79	64,87
Depreciação equipamento de transporte	3.225,00	1.075,00
Depreciação equip. administrativo diverso	0,00	22,84
Depreciação outros ativos fixos tangíveis	355,50	118,35
	3.885,90	1.441,18
TOTAIS	12.952,96	14.411,79

Nota 24 -Resultados financeiros

	<u>31-12-2019</u>	<u>31-12-2018</u>
Juros e rendimentos similares obtidos		
Valências		
<u>Creche</u>		
Juros obtidos de depósitos	0,31	0,02
	0,31	0,02
<u>Jardim-pré-escolar</u>		
Juros obtidos de depósitos	0,35	0,02
	0,35	0,02
<u>ATL-com extensão horário s/almoço</u>		
Juros obtidos de depósitos	0,11	0,00
	0,11	0,00
TOTAIS	0,77	0,04
Juros e gastos similares suportados		
Juros suportados		
Creche	0,01	0,18
Jardim	0,01	0,50
ATL	0,20	0,04
TOTAIS	0,22	0,72

Nota 25 -Informações Finais

Neste exercício o número médio de pessoal ao serviço foi de 35 funcionários. Os titulares dos Órgãos Directivos não auferem qualquer remuneração. O exercício das suas funções é feito em regime de voluntariado.



A Instituição não tem dívidas ao Estado nem à Segurança Social em situação de mora.

No exercício de 2019 houve lugar a provisões/imparidades utentes. (ver nota 7).


Não são conhecidos à data quaisquer eventos subsequentes, com impacto significativo nas demonstrações financeiras de 31 de Dezembro de 2019. Após o encerramento do período, e até à elaboração do presente anexo, não se registaram outros factos susceptíveis de modificar a situação relevada nas contas.

Sandim, Vila Nova de Gaia, 05 de Março de 2020

A Direcção



O Contabilista Certificado





Centro Social de Sandim
Rua do Teatro Amador, 120
4415-897 - Sandim - V.N. Gaia

Centro Social de Sandim

PARECER

O Conselho Fiscal do Centro Social de Sandim, reunido em 16 de Março de 2020, na sua sede social, com o objetivo de analisar o relatório de contas do ano de 2019, achando as mesmas em boa ordem, depois de as consultar e ouvidas as explicações da Direção, recomenda a aprovação deste relatório de contas.

O Presidente,

Fernando de Sá Costa

Os Vogais

Manuel José Santos Oliveira
Joaquim Guedes Pereira

ASSEMBLEIA GERAL DO CENTRO SOCIAL DE SANDIM – CSS
ATA NÚMERO UM DE DOIS MIL E VINTE

----- Aos cinco dias do mês de junho de dois mil e vinte, pelas vinte e uma horas e trinta, uma vez que à hora marcada na convocatória – vinte e uma horas – não se encontrava presente a maioria dos associados, sob a presidência do Presidente da Assembleia Geral, Joaquim da Costa Neves, e secretariada pelo Primeiro Secretário, Luciano do Couto Teixeira da Silva e pelo Segundo Secretário, Joaquim Batista de Oliveira, reuniu-se a Assembleia acima indicada, no Auditório do Teatro Amador de Sandim, para debater a seguinte ordem de trabalhos:-----

----- ponto um, Relatório de Atividades e Contas referente ao ano dois mil e dezanove;-----

----- ponto dois, outros assuntos de interesse para a Instituição;-----

----- ponto três, leitura e votação da ata desta Assembleia;-----

----- Dando cumprimento ao ponto um da ordem de trabalhos, o Presidente da Assembleia leu os relatórios de atividades e de contas do ano dois mil e dezanove elaborados pela Direção, a que se seguiram alguns esclarecimentos por parte da mesma Direção, a pedido de alguns associados. O saldo positivo deve-se ao Subsídio atribuído através do FSS para ajudar a equilibrar as contas . Em continuação, este relatório foi posto à discussão, seguindo-se a sua votação, sendo aprovado pela unanimidade dos votos dos associados. Deste relatório de contas regista-se o RESULTADO LÍQUIDO DO EXERCÍCIO DE CENTO E QUARENTA E OITO MIL, SEISCENTOS E QUARENTA E QUATRO EUROS E OITENTA E NOVE CÊNTIMOS (148.644,89) DE SALDO POSITIVO.-----

----- No cumprimento do ponto dois da ordem de trabalhos, o Presidente da Direção, Manuel Couto, informou a Assembleia que algumas das atividades da Instituição já reiniciaram: a Creche em dezoito de Maio e o Pré-Escolar em um de Junho, embora com poucas crianças. Relativamente ao projeto de ampliação continua tudo parado devido à Pandemia que veio parar quase tudo.-----

----- Por último, no ponto três, o Primeiro Secretário desta Assembleia leu a presente ata que depois de discutida e votada foi aprovada com os votos favoráveis da totalidade dos associados presentes.-----

----- E, nada mais havendo a tratar, foi encerrada a sessão cuja ata vai ser assinada pelos membros da respetiva Mesa.-----

----- O Presidente da Assembleia: *Joaquim da Costa Neves*

----- O Primeiro Secretário: *Luciano Couto Teixeira da Silva*

----- O Segundo Secretário: *Joaquim Batista de Oliveira*

